


SJクイズ?

[問題編]

Q1 平成19年中、自転車乗用中の負傷者数が最も多い年代はどれ？

- ① 7～12歳 ② 16～19歳 ③ 20～24歳 ④ 75歳以上



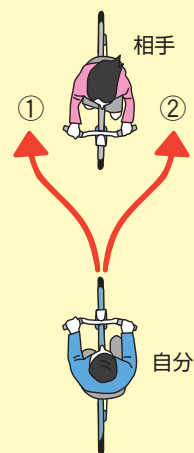
Q2 平成20年中、事故にあった自転車利用者(第1・2当事者※)の違反で最も多いのはどれ？

- ① 信号無視 ② 前方不注意 ③ 一時不停止 ④ 安全不確認

※第1当事者＝交通事故の当事者のうち、過失が最も重い者又は過失が同程度の場合は、被害が最も軽い者。
第2当事者＝過失がより軽いか、過失が同程度の場合は、被害がより大きい方の当事者。

Q3 歩道上で他の自転車と行き違う時は、対向する自転車を左右のどちらに見ながら避ければいいでしょう？

- ① 右 ② 左



【使用上の注意】

●営利目的での利用はおやめください ●内容の無断転載、無断改変、一部抜粋しての利用はおやめください ●その他、使用に関するご質問はお問い合わせください
本田技研工業(株) 安全運転普及本部 TEL: 03 (5412) 1736



Q1

解答 ② 16～19歳

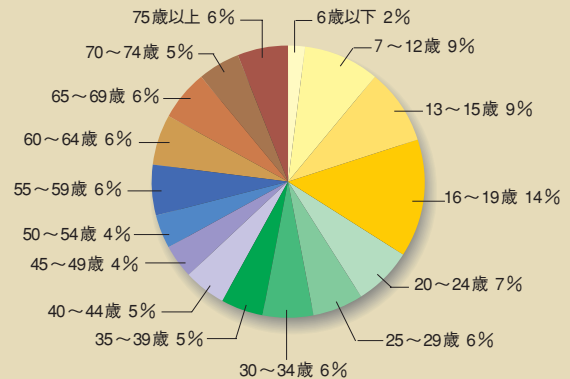
<解説>

平成19年中の自転車乗用中の負傷者数を年齢層別にみると、16～19歳（13.9%）が最も多く、次いで7～12歳、13～15歳の順に多くなっている。

●自転車乗用中の年齢層別負傷者数

（財）交通事故総合分析センター資料

6歳以下	3,600人	40～44歳	7,978人
7～12歳	15,650人	45～49歳	6,915人
13～15歳	14,741人	50～54歳	7,129人
16～19歳	23,774人	55～59歳	10,408人
20～24歳	12,632人	60～64歳	9,416人
25～29歳	9,928人	65～69歳	10,078人
30～34歳	9,537人	70～74歳	9,210人
35～39歳	9,171人	75歳以上	11,011人



Q2

解答 ④ 安全不確認

<解説>

平成20年中、事故にあった自転車利用者のうち、違反のあるものの割合は死傷者全体の約3分の2（構成率66.5%）を占める。自転車乗用中の死傷者数を法令違反別にみると、安全不確認が約4分の1（25.9%）と最も多い。（警察庁資料）

●自転車乗用中の死傷者に多い法令違反

1. 安全不確認（25.9%）
2. 動静不注視（11.0%）
3. 交差点安全進行（8.5%）

※違反なし（33.5%）

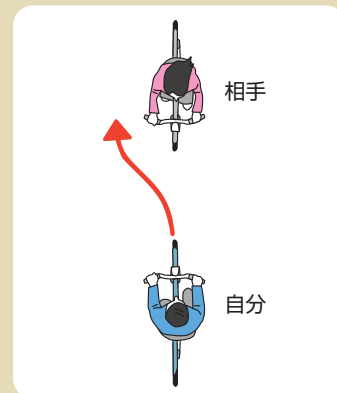
Q3

解答 ① 右

●交通の方法に関する教則

（第3章第2節2抜粋）

歩道ではかの自転車と行き違うときは、速度を落としながら安全な間隔を保ち、歩行者に十分注意して、対向する自転車を右に見ながらよけるようにしましょう。



【使用上の注意】

●営利目的での利用はおやめください ●内容の無断転載、無断改変、一部抜粋しての利用はおやめください ●その他、使用に関するご質問はお問い合わせください
 本田技研工業（株）安全運転普及本部 TEL: 03 (5412) 1736