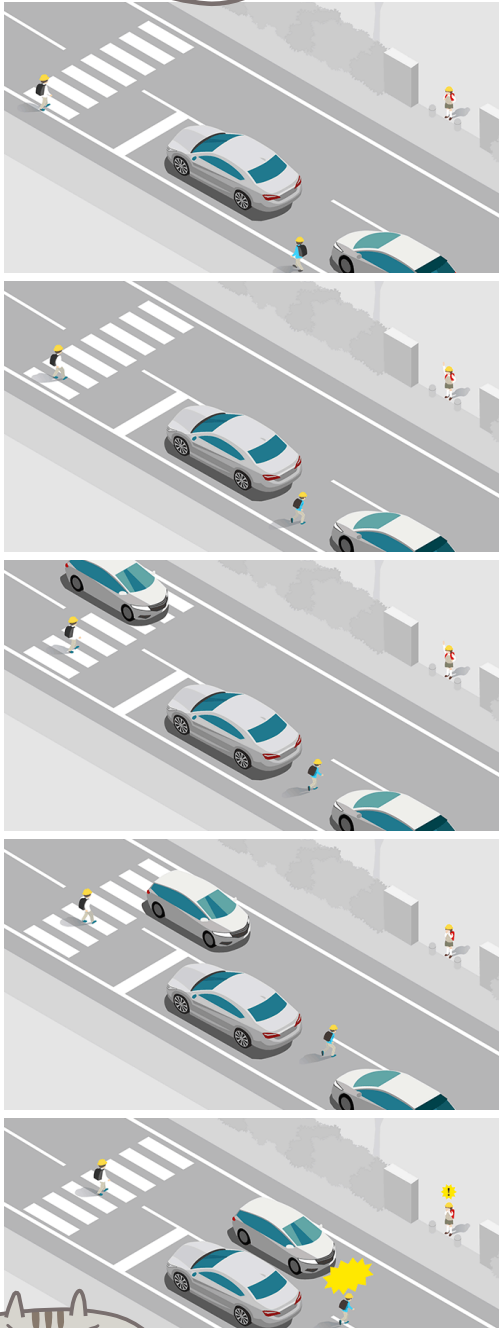


2つめの
やくろく

近くに横断歩道がある場合は
必ず横断歩道を渡ろう。



● 横断違反とは横断歩道以外や車の直前直後
● 横断することです反対車線の車からはこども
● は見えにくくとても危険です。

▶ お子さまとご一緒に

- ① 横断歩道、歩道橋、信号機が
近くにある時はそこまで行って
横断すること
- ② 手を上げるなど横断する意思を
クルマに伝えること
- ③ こどもはクルマから
見えにくいこと

● を、イラストを見せながら理解させてください。
● そしてこどもの目線で安全な渡り方を一緒に
● 確認してあげましょう。

<ドライバーの皆さまへ>

● 横断歩道に歩行者がいる場合は必ず止まってください。

<歩行者の皆さまへ>

● 横断歩道では必ずクルマが止まったのを確かめて渡ってください。



みんな! どうろをわたるときの やくろくだよ
ちか
近くに おうだんほどうが あるときは
おうだんほどうを わたるニャ!

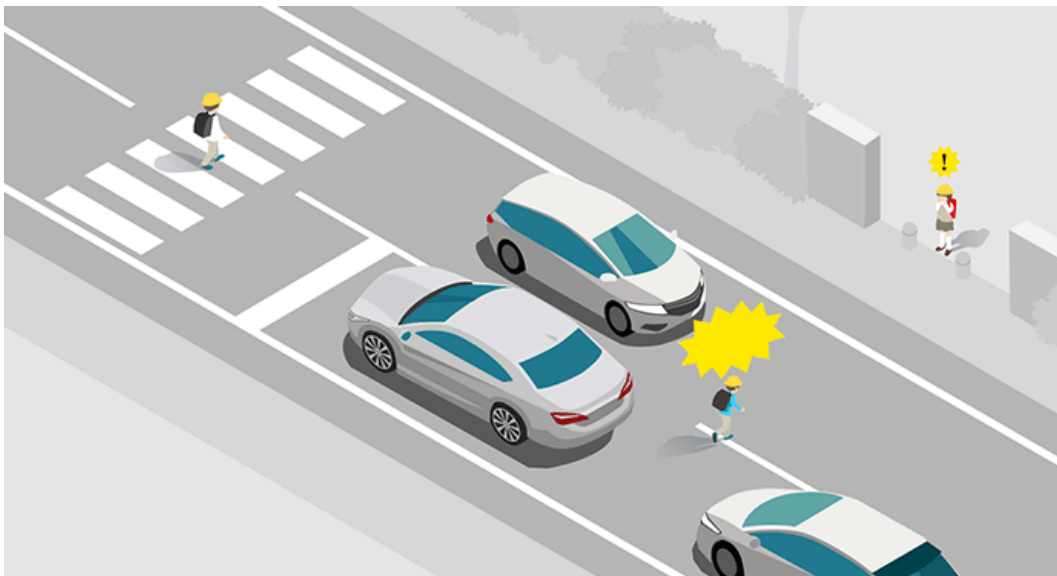
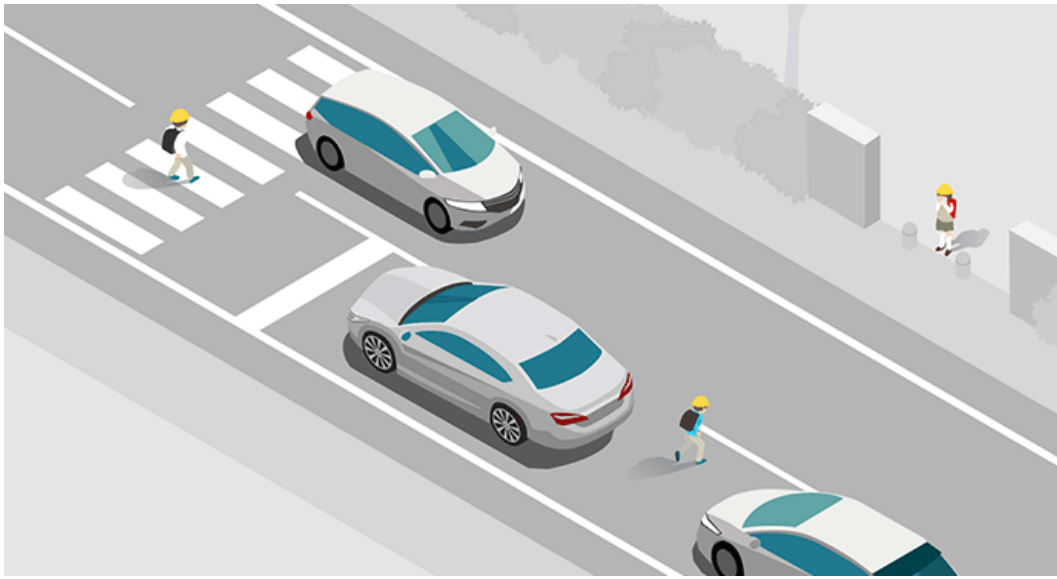
お子さまを身近な
交通事故から
守るために

伝えたい
3つの
やくそく



お子さまを身近な
交通事故から
守るために

伝えたい
3つの
やくろく



2つめの
やくろく

近くに横断歩道がある場合は
必ず横断歩道を渡ろう。

Safety for Everyone

すべての人の安全をめざして



本田技研工業株式会社 安全運転普及本部
〒107-8556 東京都港区南青山2-1-1 TEL(03)5412-1736

ホンダ 交通安全

検索

www.honda.co.jp/safetyinfo/