


Q1

パッセンジャー※ 61台中、乗車姿勢が適切でないのは何人でしょうか？

※パッセンジャー＝後部座席同乗者



正しい乗車姿勢のパッセンジャー

ライダーから手を離して乗車しているパッセンジャー



- 観察場所 / 東名高速道路下り線「海老名サービスエリア」付近
中央高速道路下り線「談合坂サービスエリア」付近
- 観察日 / 2005年6月5日（日曜日）
- 観察時間 / 8:00～12:00

Q2

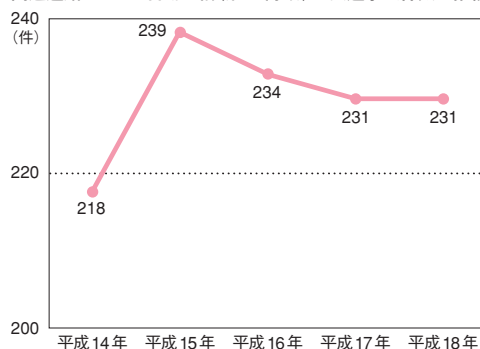
パッセンジャーを乗せる時、ライダーはどのようなことに気をつけるべきでしょうか？

高速道路における二輪車の交通事故発生件数はほぼ横ばいで推移

高速道路の二輪車の二人乗りは運転者を問わず禁止されていたが、道路交通法の改正により、平成17年4月に20歳以上で免許取得後3年以上の運転者のみ可能となった。法改正の前後で、交通事故発生件数に大きな変化はなかった。

(警察庁交通局資料)

高速道路における自動二輪(第1当事者)の交通事故件数の推移



こんな事故が起きています

道路交通法

20歳未満の運転者等の高速道路での二人乗りの禁止(法71条の4第3項・第4項抜粋)

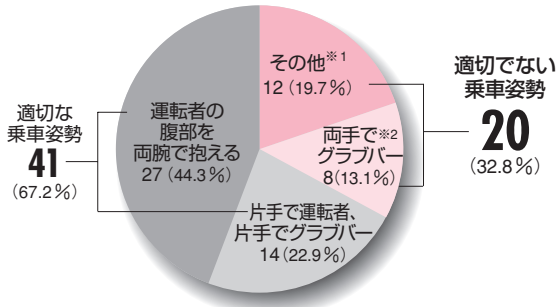
20歳未満の者、または大型自動二輪、普通自動二輪の免許を受けていた期間がそれぞれ通算して3年に達しない者は、高速自動車国道および自動車専用道路では、運転者以外の者を乗せて運転してはならない。

※大型自動二輪車および普通二輪車二人乗り通行禁止の標識が掲げられている道路の区間では、運転者を問わず二人乗りが禁止されている。

……実際に観察しました

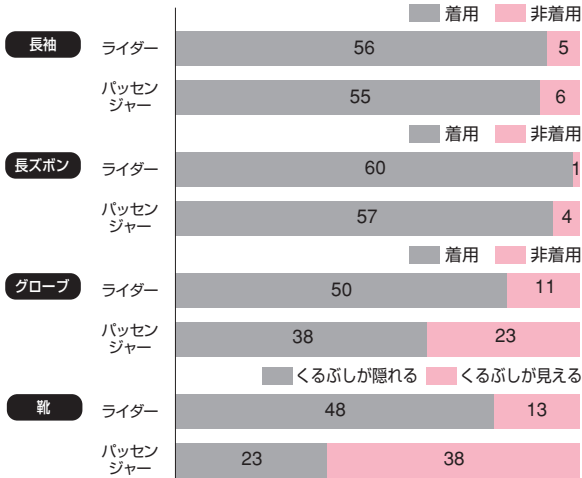
Q1 の解答 20人(32.8%)

●パッセンジャーの乗車姿勢 (61人中)



※1 どこにもつかまらない、ライダーの肩に手を乗せる、自分のポケットに手を入れるなど。
 ※2 パッセンジャーがグラブバーだけを握ったり、ライダーの肩に両手をかけたりして、ライダーとの間に空間をつくることは、一見ライダーに負担を与えないように見えるが、前後左右への体重移動が必要な時に、ライダーの動きから一歩遅れ、バイクの挙動に影響が出てしまう。

●ライダーとパッセンジャーの服装 (各61人中)



※ヘルメットはライダー、パッセンジャーともに全員正しく着用

4時間の観察で、海老名サービスエリアと談合坂サービスエリアの両地点で、二人乗りをしていた二輪車は合計61台（スポーツバイク53台、大型スクーター8台）。

パッセンジャーの多くは女性だった。そのうち、適切な乗車姿勢（ライダーの腹部を両腕でかかえる、または片手でライダーを抱えて片手でグラブバーを握る）のパッセンジャーは41人だった。残りは両手ともグラブバーを握っていたのが8人、ライダーの肩に手を乗せるだけ、どこにもつかまらないなどが12人観察された。



高速道路を走行するのに、素足にサンダルをはいているパッセンジャーもいた

CLOSE UP

ライダーに比べ軽装が目立つパッセンジャー

服装についてはライダー、パッセンジャーともに全員がヘルメットを着用。ほぼすべてのライダーがツーリングに適したジャケットを着用していたのに対し、ジャケットを着用しているパッセンジャーは少なく、中にはスカート姿の女性もいた。グローブや、くるぶしが隠れる靴の着用もライダーに比べ少なかった。

ワンポイント ADVICE

ライダーと一体感を持つ

パッセンジャーが自然にライダーと一体感を持つことができる基本的な乗車姿勢は、両腕をライダーの脇腹に回し、前方で腕を組み、両膝で軽くライダーの腰部を挟むようにした状態。コーナリング時はライダーの傾きに合わせ、自然と身体を傾ける。

<パッセンジャーの乗車姿勢7つのポイント>

- ①目：ライダー同様、進行方向の先々を見る
- ②肩：力を抜いてリラックスする
- ③肘：力を抜いて軽くライダーの腹部に腕をそえる
- ④手：ライダーの腹部周辺を両腕で軽く抱える（手を組む）
- ⑤腰：ライダーから離れすぎない自然な位置
- ⑥膝：ライダーの腰あたりを軽く挟む
- ⑦足：土踏まず部分をステップ中央部に乗せ、つま先はまっすぐ前に向ける

Q2 の解答 パッセンジャーに正しい装備を身につけてもらい、正しい乗車姿勢を伝える

【解説】パッセンジャーの中には初めてバイクに乗る人もいます。そのため、ライダーはきちんとした装備をしているのに、パッセンジャーが軽装の場合がある。ライダーは乗車姿勢はもちろん、パッセンジャーに装備に関しても積極的にアドバイスする必要があります。

ここがポイント

- 服装は長袖、長ズボン、グローブ、くるぶしの隠れるカカトのある靴を着用してもらう
- パッセンジャーの乗車姿勢7つのポイントを伝える
※ワンポイントADVICE参照